

Skaftárhreppur

Ársreikningur 2022



Skaftárhreppur  
Klausturvegi 10  
880 Kirkjubæjarklaustur

Kt. 480690-2069

# Efnisyfirlit

---

Skýrsla og áritun sveitarstjóra og sveitarstjórnar .....	3
Áritun óháðs endurskoðanda .....	4
Rekstrarreikningur .....	6
Efnahagsreikningur .....	7
Sjóðstreymisyfirlit .....	9
Skýringar .....	10

## Skýrsla og áritun sveitarstjóra og sveitarstjórnar

Ársreikningur Skaftárhrepps er gerður í samræmi við sveitarstjórnarlög, lög um ársreikninga og reglugerð um bókhald, fjárhagsáætlanir og ársreikninga sveitarfélaga.



Rekstrartekjur sveitarfélagsins á árinu námu 960,8 millj. kr. í A og B hluta, en rekstrartekjur A hluta námu 942,8 millj. kr. Álagningarhlutfall útsvars var 14,52% sem var lögbundið hámark árið 2022. Álagningarhlutfall fasteignaskatts nam 0,625% í A-flokki, 1,32% í B-flokki og 1,65% í C-flokki sem var lögbundið hámark þess.

Rekstrarniðurstaða A og B hluta var neikvæð um 31,6 millj. kr. en í A hluta var rekstrarniðurstaðan neikvæð um 21,3 millj. kr. Eigið fé sveitarfélagsins í árslok 2022 nam 543,6 millj. kr. samkvæmt efnahagsreikningi, en eigið fé A hluta nam 572,3 millj. kr.

Ársreikningur Skaftárhrepps fyrir árið 2022 er tilbúinn til endurskoðunar og afgreiðslu í sveitarstjórn.

Kirkjubæjarklaustri, 26. apríl 2023.


Sveitarstjóri:

Ársreikningur Skaftárhrepps fyrir árið 2022 hefur hlotið afgreiðslu sveitarstjórnar í samræmi við ákvæði 61. gr. sveitarstjórnarlaga nr. 138/2011 og er staðfestur og áritaður við síðari umræðu í sveitarstjórn.

Kirkjubæjarklaustri 15/5 2023.

Sveitarstjórn:

  
Jóhanna Ólafsdóttir  
Lai Jónh. Kaldnes  
Gunnar P. Eymersson  
Björn Helgi Snorrason  
Auna Guðbjörnsdóttir.

# Áritun óháðs endurskoðanda

---

Til sveitarstjórnar Skaftárhrepps.

## Áritun um endurskoðun ársreikningsins

### Álit

Við höfum endurskoðað ársreikning Skaftárhrepps fyrir árið 2022 sem hefur að geyma samantekin reikningsskil fyrir þær rekstrareikningar sem falla undir A og B hluta starfsemi sveitarfélagsins. Hann greinist í rekstrarreikning, efnahagsreikning, sjóðstreymisýfirlit, upplýsingar um mikilvægar reikningsskilaaðferðir og aðrar skýringar.

Það er álit okkar að ársreikningurinn gefi glögga mynd af fjárhagsstöðu sveitarfélagsins 31. desember 2022 og afkomu þess og breytingu á handbæru fé á árinu 2022, í samræmi við lög um ársreikninga og sveitarstjórnarlög.

### Grundvöllur álits

Við endurskoðuðum í samræmi við alþjóðlega endurskoðunarstaðla. Ábyrgð okkar samkvæmt stöðlunum er lýst frekar í kaflanum *Ábyrgð endurskoðanda á endurskoðun ársreikningsins* í árituninni. Við erum óháð sveitarfélaginu í samræmi við gildandi siðareglur fyrir endurskoðendur. Við teljum að við höfum aflað nægilegra og viðeigandi endurskoðunargagna til að byggja álit okkar á.

### Ábyrgð sveitarstjórnar og sveitarstjóra á ársreikningnum

Sveitarstjórn og sveitarstjóri eru ábyrg fyrir gerð og glöggri framsetningu ársreikningsins í samræmi við lög um ársreikninga og sveitarstjórnarlög og fyrir því innra eftirliti sem þau telja nauðsynlegt til að gera þeim kleift að setja fram ársreikning sem er án verulegra annmarka, hvort sem er vegna sviksemi eða mistaka.

Við gerð ársreikningsins ber sveitarstjórn og sveitarstjóra að leggja mat á rekstrarhæfi sveitarfélagsins og upplýsa, eftir því sem við á, um þætti er varða rekstrarhæfi og miða grundvöll reikningsskilanna við áframhaldandi rekstrarhæfi nema það sé ekki lengur til staðar.

Sveitarstjórn og sveitarstjóri skulu hafa eftirlit með gerð og framsetningu ársreikningsins.

### Ábyrgð endurskoðanda á endurskoðun ársreikningsins

Markmið okkar eru að öðlast hæfilega vissu um hvort ársreikningurinn í heild sé án verulegra annmarka, hvort sem er vegna sviksemi eða mistaka, og að gefa út áritun endurskoðanda sem inniheldur álit okkar. Í hæfilegri vissu felst áreiðanleiki en ekki trygging fyrir því að endurskoðun í samræmi við alþjóðlega endurskoðunarstaðla muni alltaf leiða í ljós verulega annmarka ef þeir eru fyrir hendi. Annmarkar geta komið fram vegna sviksemi eða mistaka og eru taldir verulegir ef þeir einir og sér eða samanlagt gætu haft áhrif á efnahagslegar ákvarðanir sem notendur ársreikningsins taka á grundvelli hans.

Við endurskoðun í samræmi við alþjóðlega endurskoðunarstaðla beitum við ávallt faglegri dómgreind og viðhöfum faglega gagnrýni. Að auki:

- Greinum við og metum hættu á verulegri skekkju í ársreikningnum, hvort sem er vegna sviksemi eða mistaka, skipuleggjum og framkvæmum endurskoðunaraðgerðir til að bregðast við þeirri hættu og öflum endurskoðunargagna sem eru nægjanleg og viðeigandi til að byggja álit okkar á. Hættan á að uppgötva ekki verulega skekkju vegna sviksemi er meiri en að uppgötva ekki skekkju vegna mistaka, þar sem sviksemi getur falið í sér samsæri, fölsun, að einhverju sé viljandi sleppt, villandi framsetningu eða að farið sé framhjá innra eftirliti.

## Áritun óháðs endurskoðanda, frh.:

---

- Öflum við skilnings á innra eftirliti, sem varðar endurskoðunina, til að skipuleggja viðeigandi endurskoðunaraðgerðir, en ekki til að veita álit á virkni innra eftirlits sveitarfélagsins.
- Metum við hvort reikningsskilaaðferðir og reikningshaldslegt mat stjórnenda og tengdar skýringar séu viðeigandi.
- Ályktum við um hvort notkun sveitarstjórnar og sveitarstjóra á forsendu reikningsskilanna um rekstrarhæfi sé viðeigandi og metum, á grundvelli endurskoðunarinnar, hvort aðstæður séu til staðar sem valdið gætu verulegum vafa um áframhaldandi rekstrarhæfi sveitarfélagsins. Ef við teljum að verulegur vafi leiki á rekstrarhæfi ber okkur, í áritun okkar, að vekja sérstaka athygli á viðeigandi skýringum ársreikningsins eða, ef slíkar skýringar eru ófullnægjandi, að víkja frá fyrirvaralausri áritun. Niðurstaða okkar byggir á endurskoðunargögnum sem aflað er fram að dagsetningu áritunar okkar. Samt sem áður geta atburðir eða aðstæður í framtíðinni haft neikvæð áhrif á rekstrarhæfi sveitarfélagsins.
- Metum við framsetningu, uppbyggingu og innihald ársreikningsins í heild, að meðtöldum skýringum, og hvort ársreikningurinn gefi glögga mynd af undirliggjandi viðskiptum og atburðum.
- Öflum við nægilegra og viðeigandi endurskoðunargagna varðandi fjárhagslegar upplýsingar rekstrareininga sem falla undir starfsemi sveitarfélagsins til að geta gefið álit á ársreikningnum. Við erum ábyrg fyrir skipulagi, eftirliti og framkvæmd endurskoðunar sveitarfélagsins og berum óskipta ábyrgð á áritun okkar.

Við upplýsum sveitarstjórn meðal annars um áætlað umfang og tímasetningar endurskoðunarinnar og veruleg atriði sem komu upp í endurskoðun okkar, þar á meðal verulega annmarka á innra eftirliti.

### Staðfesting vegna annarra ákvæða laga

Í samræmi við ákvæði 2. mgr. 104 gr. laga nr. 3/2006 um ársreikninga staðfestum við samkvæmt okkar bestu vitund að í skýrslu sveitarstjóra og sveitarstjórnar sem fylgir þessum ársreikningi eru veittar þær upplýsingar sem þar ber að veita í samræmi við lög um ársreikninga og koma ekki fram í skýringum.

Selfossi, 15. maí 2023.

**KPMG ehf.**

Haraldur Örn Reynisson

## Rekstrarreikningur ársins 2022

	Skýr.	A hluti			A og B hluti		
		Ársreikningur 2022	Áætlun 2022 með viðaukum	*Endurgert Ársreikningur 2021	Ársreikningur 2022	Áætlun 2022 með viðaukum	*Endurgert Ársreikningur 2021
<b>Rekstrartekjur</b>							
Útsvar og fasteignaskattur .....	4	482.619	429.520	415.016	480.827	427.474	413.308
Framlög Jöfnunarsjóðs .....	4	293.650	239.776	244.462	293.650	239.776	244.462
Aðrar tekjur .....	4	166.527	154.600	229.190	186.282	177.851	223.412
		<u>942.795</u>	<u>823.896</u>	<u>888.667</u>	<u>960.759</u>	<u>845.101</u>	<u>881.182</u>
<b>Rekstrargjöld</b>							
Laun og launatengd gjöld .....	5	512.168	472.023	456.459	512.168	472.023	456.459
Annar rekstrarkostnaður .....		400.430	322.812	367.641	416.595	334.339	376.129
		<u>912.597</u>	<u>794.835</u>	<u>824.100</u>	<u>928.763</u>	<u>806.363</u>	<u>832.588</u>
Rekstrarniðurstaða fyrir afskriftir .....		30.198	29.061	64.567	31.996	38.738	48.594
Afskriftir .....	8	( 28.937 )	( 25.585 )	( 22.243 )	( 31.697 )	( 28.460 )	( 24.493 )
Rekstrarniðurstaða án fjármuna- tekna og fjármagnsgjalda .....		1.261	3.476	42.324	299	10.279	24.101
Fjármunatekjur og (fjármagnsgjöld) .....	6	( 22.549 )	( 6.389 )	( 8.246 )	( 31.923 )	( 12.017 )	( 14.761 )
<b>Rekstrarniðurstaða</b> .....	14	<u>( 21.288 )</u>	<u>( 2.913 )</u>	<u>34.078</u>	<u>( 31.624 )</u>	<u>( 1.738 )</u>	<u>9.340</u>

\*sjá skýringu 3o



## 31. desember 2022

### Eigið fé og skuldir

	Skýr.	A hluti		A og B hluti	
		2022	*Endurgert 2021	2022	*Endurgert 2021
<b>Eigið fé</b>					
Eiginfjárreikningur .....	14	572.347	595.960	543.572	577.520
<b>Skuldbindingar</b>					
Lífeyrisskuldbinding .....	15	13.954	13.354	13.954	13.354
Aðrar skuldbindingar .....		1.141	1.227	1.141	1.227
		15.095	14.581	15.095	14.581
<b>Langtímaskuldir</b>					
Skuldir við lánastofnanir .....	16	362.577	281.070	362.577	281.070
<b>Skammtímaskuldir</b>					
Skuldir við eigin fyrirtæki .....		33.280	34.582	0	0
Næsta árs afb. lífeyrisskuldbindinga .....	15	532	283	532	283
Næsta árs afborganir langtímaskulda .....	16	20.826	19.208	20.826	19.208
Fyrirframinnheimtar tekjur .....		606	1.661	606	1.661
Aðrar skammtímaskuldir .....		114.221	126.140	114.572	128.255
		169.465	181.873	136.536	149.407
Skuldir og skuldbindingar samtals		547.137	477.524	514.209	445.057
<b>Eigið fé og skuldir samtals</b>		<b>1.119.484</b>	<b>1.073.483</b>	<b>1.057.781</b>	<b>1.022.577</b>

\*sjá skýringu 3o

Ábyrgðir og skuldbindingar  
utan efnahagsreiknings .....

18



# Sjóðstreymisýfirlit árið 2022

	A hluti			A og B hluti			
	Skýr.	Ársreikningur 2022	Áætlun 2022 með viðaukum	*Endurgert		Ársreikningur 2021	
				Ársreikningur 2022	Áætlun 2022 með viðaukum		Ársreikningur 2021
<b>Rekstrarhreyfingar</b>							
Rekstrarniðurstaða .....	14	( 21.288 )	( 2.913 )	34.078	( 31.624 )	( 1.738 )	9.340
Rekstrarliðir sem hafa ekki áhrif á fjárstreymi:							
Afskriftir .....	8	28.937	25.585	22.243	31.697	28.460	24.493
Verðbætur .....		16.364	4.894	3.931	24.401	6.966	8.715
Söluhagnaður fastafjármuna .....		( 56 )	0	( 53.231 )	( 56 )	0	( 27.947 )
Breyting á lífeyrisskuldbindingu .....	15	1.240	1.717	3.157	1.240	1.717	3.157
Veltufé frá rekstri		25.197	29.283	10.177	25.658	35.405	17.759
Breytingar á rekstartengdum eignum og skuldum:							
Birgðir, breyting .....		( 129 )	0	135	( 129 )	0	135
Fyrirframgreiddur kostnaður, breyting .	12	1.111	1.111	1.111	1.111	1.111	1.111
Oinnheimtar tekjur, breyting .....		( 27.033 )	0	( 9.459 )	( 25.864 )	0	( 8.528 )
Skammtímakröfur, breyting .....		6.077	0	( 13.836 )	13.687	0	( 16.995 )
Skammtímaskuldir, breyting .....		( 13.128 )	0	49.947	( 14.891 )	0	35.522
Fyrirfram innheimtar tekjur, breyting ...		0	0	( 15.850 )	0	0	( 15.850 )
Greiðslur vegna lífeyrisskuldb. ....	15	( 315 )	0	( 242 )	( 315 )	0	( 242 )
Samtals		( 33.417 )	1.111	11.805	( 26.401 )	1.111	( 4.846 )
Handbært fé (til), frá rekstri		( 8.220 )	30.394	21.982	( 742 )	36.516	12.913
<b>Fjárfestingarhreyfingar</b>							
Fjárfesting í varanlegum rekstrarfj. ....	8	( 29.474 )	( 74.500 )	( 126.227 )	( 29.806 )	( 104.500 )	( 138.988 )
Söluverð seldra fastafjármuna .....		193	0	72.857	193	0	47.572
Eignarhlutur breyting .....		( 50 )	0	( 71.000 )	( 50 )	0	( 45.715 )
Langtímakr. á eigin ft, breyting.....	11	6.631	5.605	5.888	0	0	0
Fjárfestingarhreyfingar		( 22.714 )	( 68.895 )	( 118.940 )	( 29.677 )	( 104.500 )	( 137.589 )
<b>Fjármögnunarhreyfingar</b>							
Viðskiptastaða eigin ft, breyting .....		( 7.096 )	( 30.935 )	( 35.475 )	( 0 )	0	0
Tekin ný langtímalán .....	16	80.000	80.000	128.000	80.000	80.000	128.000
Afborganir langtímalána .....	16	( 19.889 )	( 16.106 )	( 14.305 )	( 19.889 )	( 16.106 )	( 14.305 )
Aðrir liðir .....		( 67 )	0	( 146 )	( 67 )	0	( 146 )
Fjármögnunarhreyfingar		52.948	32.959	78.074	60.044	63.894	113.549
<b>Hækkun (lækkun) á handbæru fé .....</b>		22.015	( 5.542 )	( 18.884 )	29.625	( 4.090 )	( 11.126 )
<b>Handbært fé í ársbyrjun .....</b>		46.352	48.161	65.235	63.008	58.743	74.134
<b>Handbært fé í árslok .....</b>		68.366	42.619	46.352	92.633	54.653	63.008

\*sjá skýringu 3o

# Skýringar

## 1. Upplýsingar um sveitarfélagið

Skaftárhreppur er sveitarfélag á Suðurlandi og voru íbúar 681 þann 1. desember 2022. Skrifstofa sveitarfélagsins er á Kirkjubæjarklaustri.

Mælt er fyrir um grundvallarþætti stjórnslu og starfsemi sveitarfélaga í sveitarstjórnarlögum nr. 138/2011.

## 2. Grundvöllur reikningsskilanna

Ársreikningur Skaftárhrepps árið 2022 hefur að geyma samantekin reikningsskil fyrir þær rekstrareiningar sem falla undir A og B hluta starfsemi sveitarfélagsins, sbr. 60. gr. sveitarstjórnarlaga, nr. 138/2011.

Til samræmis við reglugerð um bókhald, fjárhagsáætlanir og ársreikninga sveitarfélaga nr. 1212/2015 er settur fram rekstrarreikningur, efnahgsreikningur og sjóðstreymisfirlit og viðeigandi skýringar.

Til samræmis við 3. mgr. 20. gr. reglugerðar nr. 1212/2015 eru byggðasamlög, sameignarfélag, sameignarfyrirtæki og önnur féлагаform sem eru með ótakmarkaðri ábyrgð sveitarfélagsins færð inn í samantekin reikningsskil sveitarfélagsins miðað við hlutfallslega ábyrgð sveitarfélagsins. Í ársreikningi sveitarfélagsins er þessi ábyrgðarhlutdeild skilgreind sem hludeild í samstarfsverkefnum og er gert grein fyrir þeim í skýringu 10.

Til A hluta telst starfsemi sem að hluta eða öllu leyti er fjármögnuð með skatttekjum. Hér er um að ræða Aðalsjóð, en auk hans Eignasjóð og hlutdeildar sveitarfélagsins í samstarfsverkefnum. Til B hluta teljast fjárhagslega sjálfstæð fyrirtæki sem að hálfu eða meirihluta eru í eigu sveitarfélagsins, en rekstur þessara fyrirtækja er fjármagnaður með þjónustutekjum. Fyrirtæki sem falla undir B hluta starfsemi sveitarfélagsins eru Félagslegar íbúðir, Leiguíbúðir, Íbúðir aldraðra, Fráveita og Skaftárljós.

Ársreikningurinn er gerður samkvæmt kostnaðarverðsreglu og í samræmi við sveitarstjórnarlög, lög um ársreikninga nr. 3/2006 og reglugerð um bókhald, fjárhagsáætlanir og ársreikninga sveitarfélaga nr. 1212/2015. Ársreikningurinn byggir í meginatriðum á sömu reikningsskilaaðferðum og árið áður, að öðru leyti en gert er grein fyrir í skýringu 3o um breytingar á reikningsskilaaðferðum.

Stöður í efnahgsreikningi milli rekstrareininga og viðskipti milli þeirra eru felld út í ársreikningnum. Af viðskiptum milli rekstrareininga sveitarfélagsins má nefna álagða fasteignaskatta, húsaleigu Eignasjóðs og önnur innbyrðis viðskipti vegna kaupa á vöru og þjónustu.

## 3. Mikilvægar reikningsskilaaðferðir

Reikningsskilaaðferðum sem settar eru fram hér á eftir hefur verið beitt með samræmdum hætti á öllum þeim tímabilum sem birt eru í ársreikningnum, nema annað sé tekið fram.

### a. Innlausn tekna

Skatttekjur eru færðar til tekna við álagningu þeirra en til lækkunar er færð reiknuð niðurfærsla vegna óinnheimtra skatttekna. Til skatttekna heyra útsvar, fasteignaskattur og framlög úr Jöfnunarsjóði sveitarfélaga, auk annarra tekna sem hafa ígildi skatta, svo sem lóðarleiga.

Tekjur af sölu þjónustu og vöru eru færðar þegar afhending hefur farið fram og kröfuréttur myndast.

Áfallnar vaxtatekjur eru færðar til tekna í samræmi við höfuðstól og skilmála vaxtaberandi krafna. Arðstekjur eru færðar til tekna þegar réttur til þeirra hefur myndast.

Hagnaður eða tap af sölu varanlegra rekstrarfjármuna er reiknað sem mismunur söluverðs og bókfærðs verðs og er hann færður í rekstrarreikning meðal rekstrartekna eða -gjalda, eftir því sem við á.

### b. Færsla gjalda

Útgjöld eru færð í ársreikninginn á því tímabili sem til þeirra er stofnað og kröfuréttur seljanda hefur myndast.

### c. Verðlagsviðmið

Eignir og skuldir, sem bundnar eru verðlagsvísitölu eru færðar í ársreikninginn miðað við verðlag eða gengi í árslok. Verðlagsbreytingar sem myndast eru færðar í rekstrarreikning.

### **3. Mikilvægar reikningsskilaaðferðir, frh.**

#### **d. Varanlegir rekstrarfjármunir**

Varanlegir rekstrarfjármunir eru færðir til eignar í efnahagsreikningi á kostnaðarverði að frádregnum afskriftum. Kostnaðarverð samanstendur af beinum kostnaði sem fellur til við öflun rekstrarfjármuna. Frá kostnaðarverði dragast álögð gatnagerðargjöld og önnur framlög og endurgreiðslur vegna stofnkostnaðar.

#### **e. Afskriftir varanlegra rekstrarfjármuna**

Afskriftir eru reiknaðar sem fastur hundraðshluti miðað við áætlaðan nýtingartíma rekstrarfjármuna þar til niðurlagsverði er náð. Áætlaður nýtingartími rekstrarfjármuna greinist þannig:

Fasteignir.....	25 - 40 ár
Veitukerfi.....	25 ár
Gatnakerfi.....	25 ár
Vélar, áhöld og tæki.....	5 - 10 ár

#### **f. Stofnframlög og eignarhlutir í félögum**

Eignarhlutir í félögum og stofnframlög í byggðasamlögum og eigin fyrirtækjum eru færðir á kostnaðarverði að teknu tilliti til niðurfærslu vegna virðisrýrnunar. Framlög sveitarfélagsins til byggðasamlaga og ýmissa verkefna teljast hluti kostnaðar vegna viðeigandi málaflokks.

Sveitarfélagið færir í samanteknum reikningsskilum sínum hlutdeild í einstökum liðum rekstrar og efnahags byggðasamlaga, sameignarféлага, sameignarfyrirtækja og annarra félagafurma sem eru með ótakmarkaðri ábyrgð sveitarfélagsins.

#### **g. Langtímakröfur**

Langtímakröfur eru færðar til eignar í samræmi við lánskjör. Næsta árs og gjaldfallnar afborganir langtímakrafna eru færðar í efnahagsreikningi meðal veltufjármuna.

#### **h. Fyrirframgreiðsla til Brúar lífeyrissjóðs**

Fyrirframgreiðsla til Brúar lífeyrissjóðs vegna uppgjör A-deildar á árinu 2018 er færð til eignar og er framlag í lífeyrisaukasjóð gjaldfært á 30 árum en framlag í varúðarsjóð á 20 árum til samræmis við ákvæði reglugerðar nr. 1212/2015.

#### **i. Óinnheimtar tekjur og aðrar kröfur**

Óinnheimtar tekjur og aðrar kröfur eru færðar niður til að mæta almennri áhættu sem fylgir kröfueign sveitarfélagsins, en hér er ekki um endanlega afskrift að ræða. Annars vegar er um að ræða niðurfærslu vegna krafna sem sérstaklega hafa verið metnar í tapshættu og hins vegar niðurfærslu til að mæta almennri áhættu. Niðurfærslan er dregin frá viðkomandi liðum í efnahagsreikningi.

#### **j. Handbært fé**

Sjóðir og bankainnstæður teljast til handbærs fjár.

#### **k. Lífeyrisskuldbinding**

Lífeyrisskuldbinding vegna lífeyrisréttinda starfsmanna sveitarfélagsins er færð sem langtímaskuld í efnahagsreikningi á grundvelli tryggingarfræðilegrar úttektar í árslok 2022. Breyting á skuldbindingunni á árinu er gjaldfærð í rekstrarreikningi sbr. skýringu 15.

#### **l. Langtímaskuldir**

Langtímaskuldir eru færðar í efnahagsreikning í árslok eins og lánskjör segja til um. Næsta árs afborganir langtímaskulda eru færðar meðal skammtímaskulda.

#### **m. Ábyrgðir og skuldbindingar utan efnahagsreiknings**

Upplýsingar um ábyrgðir og skuldbindingar sveitarfélagsins utan efnahagsreiknings er birtar í skýringu 18.

## Skýringar, frh.:

### 3. Mikilvægar reikningsskilaaðferðir, frh.

#### n. Fjárhagsáætlun

Fjárhagsáætlun sveitarfélagsins fyrir árið 2022 er hluti ársreikningsins og er birt í rekstrarreikningi, sjóðstreymisýfirliti og skýringum. Um er að ræða fjárhagsáætlun með viðaukum sem sveitarstjórn hefur samþykkt. Gerð er grein fyrir upphaflega samþykktri fjárhagsáætlun, samþykktum viðaukum og fjárhagsáætlun með viðaukum í skýringu 22.

#### o. Breytingar á reikningsskilaaðferðum

Sveitarfélagið innleiddi á árinu reglugerðabreytingu nr. 230/2021 á 20. gr. reglugerðar 1212/2015, um bókhald, fjárhagsáætlanir og ársreikninga sveitarfélaga vegna reikningshaldslegrar meðferðar byggðasamalaga, sameignarfélaga, sameignarfyrtækja og annarra félagaforma sem eru með ótakmarkaðri ábyrgð sveitarfélags. Í breytingunni fólst að sveitarfélagið færir nú hlutdeild þess í einstökum liðum rekstrar og efnahags þessara aðila til samræmis við hlutfallslega ábyrgð sína. Áhrif þessa voru þau að sveitarfélagið færir nú hlutdeild í einstökum liðum rekstrar og efnahags í A hluta áhrif vegna samstarfsverkefna sem talin eru upp í skýringu 10. Samanburðarfjárhæðum hefur verið breytt til samræmis sjá áhrif þessa á samanburðarfjárhæðum ársins 2021 í skýrinu 23.

### 4. Rekstrartekjur

Rekstrartekjur greinast þannig:

	A hluti			A og B hluti		
	Ársreikningur 2022	Áætlun 2022 með viðaukum	Ársreikningur 2021	Ársreikningur 2022	Áætlun 2022 með viðaukum	Ársreikningur 2021
<b>Útsvar og fasteignaskattur:</b>						
Útsvar.....	379.717	328.008	320.776	379.717	328.008	320.776
Fasteignaskattur.....	102.902	101.512	94.240	101.111	99.466	92.532
	482.619	429.520	415.016	480.827	427.474	413.308
<b>Framlög Jöfnunarsjóðs:</b>						
Framlag vegna tekjufjöfnunar.....	5.925	0	3.131	5.925	0	3.131
Fasteignaskattsframlag.....	65.037	54.420	45.024	65.037	54.420	45.024
Útgjaldajöfnunarframlag.....	119.586	108.239	97.759	119.586	108.239	97.759
Framlög vegna grunnskóla.....	49.107	27.070	25.706	49.107	27.070	25.706
Framlög vegna fatlaðs fólks.....	52.076	50.047	40.604	52.076	50.047	40.604
Önnur framlög.....	1.919	0	32.238	1.919	0	32.238
	293.650	239.776	244.462	293.650	239.776	244.462
Skatttekjur samtals .....	776.268	669.296	659.478	774.477	667.250	657.770
<b>Aðrar tekjur:</b>						
Aðrar tekjur.....	166.527	154.600	229.190	186.282	177.851	223.412
Rekstrartekjur samtals.....	942.795	823.896	888.667	960.759	845.101	881.182

### 5. Laun og launatengd gjöld

Laun og launatengd gjöld greinast þannig:

Laun .....	416.249	395.192	371.170	416.249	395.192	371.170
Launatengd gjöld .....	89.988	73.131	78.948	89.988	73.131	78.948
Áfallinn launakostn., breyting.....	3.517	1.856	2.062	3.517	1.856	2.062
Framlög vegna uppgjör						
A deildar Brúar lífeyrissjóðs....	1.111	0	1.111	1.111	0	1.111
	510.866	470.179	453.291	510.866	470.179	453.291
Breyting á lífeyrisskuldbindingu.	1.302	1.845	3.168	1.302	1.845	3.168
Laun og launat. gjöld samtals ...	512.168	472.023	456.459	512.168	472.023	456.459

	2022	2021
Fjöldi starfsmanna í árslok.....	56	61
Fjöldi stöðugilda í árslok.....	42	41
Ársverk.....	43	42
Laun sveitarstjóra og sveitarstjórnar.....	34.457	24.887

## 6. Fjármunatekjur og fjármagnsgjöld

Fjármunatekjur og (fjármagnsgjöld) greinast þannig:

	A hluti			A og B hluti		
	Ársreikningur 2022	Áætlun 2022 með viðaukum	Ársreikningur 2021	Ársreikningur 2022	Áætlun 2022 með viðaukum	Ársreikningur 2021
Vaxtatekjur og verðbætur.....	1.532	3.944	268	1.952	3.944	309
Arður af eignarhlutum.....	257	1.638	0	257	1.638	0
Vaxtagjöld og verðbætur .....	( 34.125 )	( 17.600 )	( 14.874 )	( 34.131 )	( 17.600 )	( 15.070 )
Vextir frá eigin fyrirtækjum.....	9.787	5.628	6.360	0	0	0
Fjárm.tekjur og fjármagnsgj. ....	( 22.549 )	( 6.389 )	( 8.246 )	( 31.923 )	( 12.017 )	( 14.761 )

## 7. Heildaryfirlit um rekstur

Rekstur málaflokka, stofnana og fyrirtækja sveitarfélagsins greinist þannig. Í yfirlitinu eru birtar upplýsingar um rekstrartekjur að frádregnum rekstrargjöldum viðkomandi rekstrareininga.

	Ársreikningur 2022	Áætlun 2022 með viðaukum	Ársreikningur 2021
<b>Aðalsjóður:</b>			
Skatttekjur .....	737.230	628.570	630.271
Félagsþjónusta .....	( 33.052 )	( 46.221 )	( 36.206 )
Heilbrigðismál .....	( 758 )	( 946 )	( 935 )
Fræðslu- og uppeldismál .....	( 376.250 )	( 313.609 )	( 331.245 )
Menningarmál .....	( 18.484 )	( 20.369 )	( 18.961 )
Æskulýðs- og íþróttamál .....	( 97.946 )	( 79.632 )	( 88.182 )
Brunamál og almannavarnir .....	( 23.243 )	( 22.736 )	( 21.715 )
Hreinlætismál .....	( 12.529 )	( 4.559 )	( 15.806 )
Skipulags- og byggingarmál .....	( 24.548 )	( 30.903 )	( 41.609 )
Umferðar- og samgöngumál .....	( 11.111 )	( 5.704 )	( 7.328 )
Umhverfismál .....	( 2.377 )	( 2.733 )	( 2.938 )
Atvinnumál .....	( 30.268 )	( 30.014 )	( 5.208 )
Sameiginlegur kostnaður .....	( 105.372 )	( 79.504 )	( 85.555 )
Framlag til Brúar og lífeyrisskuldbinding .....	( 2.189 )	( 1.717 )	( 3.383 )
Fjármunatekjur og fjármagnsgjöld .....	23.187	15.556	16.456
Aðalsjóður samtals .....	22.291	5.479	( 12.343 )
<b>A hluta stofnanir:</b>			
Eignasjóður .....	( 45.213 )	( 8.450 )	45.792
Samstarfsverkefni A hluta .....	1.635	57	629
A hluti samtals .....	( 21.288 )	( 2.913 )	34.078
<b>B hluta fyrirtæki:</b>			
Félagslegar íbúðir .....	( 5.351 )	( 2.965 )	( 3.279 )
Leiguíbúðir .....	( 2.884 )	( 3.960 )	( 1.899 )
Íbúðir aldraðra .....	( 2.767 )	455	( 535 )
Fráveita .....	531	6.564	6.289
Skaftárljós .....	136	1.081	( 28 )
Millifærslur .....	0	0	( 25.285 )
A og B hluti samtals .....	( 31.624 )	( 1.738 )	9.341

## Skýringar, frh.:

### 8. Varanlegir rekstrarfjármunir

#### a. Bókfært verð

Varanlegir rekstrarfjármunir greinast þannig:

	Fasteignir og lóðir	Gatnakerfi	Vélar, áhöld og tæki	Samtals
<b>A hluti</b>				
Heildarverð 31.12.2021 .....	944.430	79.522	62.313	1.086.265
Áhrif breytinga á reikningsskilaaðferð .....	53.425	0	2.632	56.057
Heildarverð 1.1.2022 .....	997.855	79.522	64.945	1.142.322
Afskrifað áður 31.12.2021 .....	( 470.945 )	( 12.552 )	( 19.033 )	( 502.530 )
Áhrif breytinga á reikningsskilaaðferð .....	( 8.503 )	0	( 1.917 )	( 10.420 )
Afskrifað áður 1.1.2022 .....	( 479.448 )	( 12.552 )	( 20.950 )	( 512.950 )
Bókfært verð 1.1.2022 .....	518.407	66.970	43.995	629.372
Viðbót á árinu .....	8.255	4.498	16.721	29.474
Selt á árinu .....	0	0	( 138 )	( 138 )
Afskrifað á árinu .....	( 17.105 )	( 3.245 )	( 8.588 )	( 28.937 )
Áhrif breytinga hlufalls samstarfsverkefna .....	( 3.571 )	0	( 20 )	( 3.590 )
Bókfært verð 31.12.2022 .....	505.986	68.223	51.972	626.181
Heildarverð 31.12.2022 .....	1.002.539	84.021	81.647	1.171.797
Afskrifað samtals .....	( 496.552 )	( 15.797 )	( 29.675 )	( 531.605 )
Bókfært verð 31.12.2022 .....	505.986	68.223	51.972	626.181
Afskriftahlutföll .....	0 - 4%	4%	15 - 20%	
	<b>Fasteignir og lóðir</b>	<b>Veitur og gatnakerfi</b>	<b>Vélar, áhöld og tæki</b>	<b>Samtals</b>
<b>A og B hluti</b>				
Heildarverð 31.12.2021 .....	1.140.577	128.198	62.313	1.331.088
Áhrif breytinga á reikningsskilaaðferð .....	53.425	0	2.632	56.057
Heildarverð 1.1.2022 .....	1.194.002	128.198	64.945	1.387.145
Afskrifað áður 31.12.2021 .....	( 600.086 )	( 36.899 )	( 19.033 )	( 656.017 )
Áhrif breytinga á reikningsskilaaðferð .....	( 8.503 )	0	( 1.917 )	( 10.420 )
Afskrifað áður 1.1.2022 .....	( 608.589 )	( 36.899 )	( 20.950 )	( 666.437 )
Bókfært verð 1.1.2022 .....	585.413	91.299	43.995	720.708
Viðbót á árinu .....	8.254	4.830	16.722	29.806
Selt á árinu .....	0	0	( 138 )	( 138 )
Afskrifað á árinu .....	( 18.984 )	( 4.126 )	( 8.588 )	( 31.698 )
Áhrif breytinga hlufalls samstarfsverkefna .....	( 3.571 )	0	( 20 )	( 3.590 )
Bókfært verð 31.12.2022 .....	571.113	92.003	51.973	715.088
Heildarverð 31.12.2022 .....	1.198.685	133.028	81.648	1.413.361
Afskrifað samtals .....	( 627.572 )	( 41.025 )	( 29.675 )	( 698.272 )
Bókfært verð 31.12.2022 .....	571.113	92.003	51.973	715.088
Afskriftahlutföll .....	2,5 - 4%	4%	15 - 20%	

## Skýringar, frh.:

### 8. Varanlegir rekstrarfjármunir, frh.

#### b. Fjárfesting

Fjárfesting í varanlegum rekstrarfjármunum á árinu 2022 greinist þannig:

	Fjárfesting 2022	Áætlun 2022 með viðaukum
<b>A hluti</b>		
<b>Fasteignir og önnur mannvirki:</b>		
Grunnskóli .....	4.770	5.000
Sundlaug .....	0	2.500
Strandblakvöllur .....	0	1.000
Áhaldahús .....	3.484	10.000
	8.254	18.500
<b>Gatnakerfi:</b>		
Gatnaframkvæmdir .....	6.692	26.000
Gatnagerðargjöld .....	( 2.194)	0
	4.498	26.000
<b>Áhöld og tæki:</b>		
Bífreið .....	11.883	10.000
Grunnskóli mótuneyti .....	0	5.000
Varmadæla .....	4.436	15.000
Samstarfsverkefni A hlutdeild .....	404	0
	16.723	30.000
A hluti samtals .....	29.475	74.500
<b>B hluti</b>		
<b>Fráveita</b>		
Framkvæmdakostnaður .....	0	30.000
	0	30.000
<b>Skaftarljós:</b>		
Framkvæmdakostnaður .....	816	0
Álögð tengigjöld .....	( 484 )	0
	332	0
Samtals A og B hluti .....	29.807	104.500

### 8. Varanlegir rekstrarfjármunir, frh.

#### c. Fasteignamat og váttryggingaverð

Fasteignamat og váttryggingaverð varanlegra rekstrarfjármuna skiptist þannig í árslok 2022:

	A hluti	A og B hluti
Fasteignamat.....	830.050	1.026.850
Brunabótamat fasteigna.....	3.489.029	3.952.229
Váttryggingaverðmæti lausafjármuna.....	290.654	290.654
Váttryggingaverðmæti veitumannvirkja.....		269.293

## Skýringar, frh.:

### 9. Stofnframlög og eignarhlutir í félögum

Stofnframlög og eignarhlutir í félögum greinast þannig:

	Eignarhlutur		Bókfært verð	
	A hluti	A og B hluti	A hluti	A og B hluti
Samtök sunnlenskra sveitarfélaga .....			3.216	3.216
Kirkjubæjarstofa, stofnframlag .....	54,62%	54,62%	2.500	2.500
Katla jarðvangur ses .....	8,90%	8,90%	250	250
Errósetur .....			10	10
Landskerfi bókasafna hf. ....	0,11%	0,11%	152	152
Vottunarstofan Tún hf. ....	0,42%	0,42%	48	48
Eldvilji ehf. ....	47,50%	47,50%	73.172	47.887
Rangárbakkar, hestamiðstöð Suðurlands ehf. ....	0,14%	0,14%	105	105
Lánasjóður sveitarfélaga ohf. ....	0,38%	0,38%	33.752	33.752
Háskólafélag Suðurlands ehf. ....	2,81%	2,81%	1.979	1.979
Náttúrustofa Suðausturlands ses. ....	50,00%	50,00%	500	500
Eignarhaldsfélag Suðurlands hf. A-bréf .....	0,72%	0,72%	662	662
Eignarhaldsfélag Suðurlands hf. B-bréf .....	1,23%	1,23%	2.650	2.650
Brák hses. ....			50	50
Hlutdeild í eignarhlutum samstarfsverkefna .....			27	27
			<u>119.074</u>	<u>93.790</u>

### 10. Samstarfsverkefni með ótakmarkaðri ábyrgð

Hlutdeild í samstarfsverkefnum sem eru með ótakmarkaðri ábyrgð sveitarfélagsins greinast þannig:

	Ábyrgðar				
	hlutur	Afkoma	Eignir	Skuldir	Eigið fé
<b>A hluti</b>					
Bergrisinn bs. ....	2,54%	48	19.513	15.858	3.655
Byggðasafnið Skógum .....	10,88% (	54 )	842	2.609	(1.767)
Heilbrigðiseftirlit Suðurlands bs. ....	2,14%	1.641	46.146	17.233	28.913
Félags- og skólabj. Rang. og Vestur-Skaft. ....	11,83%	0	4.023	3.086	936
A hluti samtals .....		<u>1.635</u>	<u>70.524</u>	<u>38.787</u>	<u>31.737</u>
A og B hluti samtals .....		<u>1.635</u>	<u>70.524</u>	<u>38.787</u>	<u>31.737</u>

### 11. Langtímakröfur á eigin fyrirtæki

Breyting langtímakrafna á árinu greinist þannig:

	A hluti
Staða langtímakrafna í ársbyrjun .....	86.074
Afborgun langtímakrafna á árinu .....	( 6.631 )
Verðbætur.....	8.037
Langtímakröfur samtals, þ.m.t. næsta árs afborganir .....	<u>87.479</u>
Næsta árs afborganir.....	( 6.830 )
	<u>80.649</u>

Afborganir langtímakrafna greinast þannig á næstu ár:

Árið 2023 .....	6.830
Árið 2024 .....	7.035
Árið 2025 .....	7.246
Árið 2026 .....	7.464
Árið 2027 .....	7.687
Síðar .....	<u>51.217</u>
Langtímakröfur samtals, þ.m.t. næsta árs afborganir .....	<u>87.479</u>

Reiknaðir eru 3,0% ársvextir á langtímakröfur á eigin fyrirtæki, en lánin eru bundin vísitölu neysluverðs.



## 12. Fyrirframgreiðsla til Brúar lífeyrissjóðs

Fyrirframgreidd framlög vegna uppgjörs við Brú lífeyrissjóð á árinu 2018 eru færð til eignar í efnahagsreikningi sem fyrirframgreiddur kostnaður. Sá hluti sem verður gjaldfærður á árinu 2023 er færður meðal veltufjármuna, en það sem kemur til gjaldfærslu síðar er fært meðal fastafjármuna. Gjaldfærslur vegna uppgjörsins eru færðar meðal launa og launatengdra gjalda í rekstrarreikningi.

Gjaldfærslur vegna uppgjörsins og staða fyrirframgreiðslunnar greinast þannig á árinu:

	A hluti	A og B hluti
Staða fyrirframgreiðslu í ársbyrjun.....	26.694	26.694
Gjaldfært á árinu.....	( 1.111 )	( 1.111 )
Staða fyrirframgreiðslu í árslok.....	25.583	25.583
Fyrirframgreiðsla greinist þannig í efnahagsreikningi:		
Næsta árs gjaldfærsla, færð meðal veltufjármuna.....	1.111	1.111
Langtímahluti fyrirframgreiðslu.....	24.472	24.472
Samtals í efnahagsreikningi.....	25.583	25.583
Fyrirframgreiðsla skiptist þannig í árslok:		
Framlag í lífeyrisaukasjóð.....	23.356	23.356
Framlag í varúðarsjóð.....	2.227	2.227
	25.583	25.583

Við útreikning á skuldaviðmiði er heimilt að draga frá bókfært verð fyrirframgreiðslu til Brúar lífeyrissjóðs.

## 13. Skammtíma kröfur

Óinnheimtar tekjur greinast þannig:

	A hluti	A og B hluti
Óinnheimtar skatttekjur, heild.....	88.251	88.251
Niðurfærsla óinnheimtra skatttekna.....	( 42.099 )	( 42.099 )
Óinnheimtar skatttekjur að frádreginni niðurfærslu.....	46.152	46.152
Óinnheimtar aðrar tekjur.....	61.223	61.622
Niðurfærsla óinnheimtra tekna.....	( 400 )	( 400 )
Óinnheimtar aðrar tekjur að frádreginni niðurfærslu.....	60.823	61.222
Óinnheimtar tekjur í árslok.....	106.974	107.373

Niðurfærsla óinnheimtra tekna greinist þannig:

	A hluti			A og B hluti
	Skatttekjur	Aðrar tekjur	Samtals	Samtals
Niðurfærsla í ársbyrjun.....	27.800	400	28.200	28.200
Niðurfærsla, breyting á árinu .....	14.300	0	14.300	14.300
Niðurfærsla í árslok .....	42.099	400	42.499	42.500

## 14. Eigið fé

Yfirlit um eiginfjárreikning:

	A hluti	A og B hluti
Eigið fé 31.12.2021 .....	563.532	545.093
Áhrif breytinga á reikningsskilaaðferð .....	32.428	32.427
Eigið fé 1.1.2022 .....	595.960	577.520
Rekstrarniðurstaða ársins .....	( 21.288 )	( 31.624 )
Áhrif breytinga hlutfalls samstarfsverkefna .....	( 2.325 )	( 2.324 )
Eigið fé 31.12.2022 .....	572.347	543.572

## Skýringar, frh.:

### 15. Lífeyrisskuldbinding

Á sveitarfélaginu hvílir skuldbinding vegna lífeyrisréttinda starfsmanna sveitarfélagsins. Lífeyrisskuldbinding er byggð á útreikningum tryggingastærðfræðings. Breyting á árinu á lífeyrisréttindum er færð í rekstrarreikning og til hækkunar á lífeyrisskuldbindingunni. Greiddur lífeyrir á árinu er færður til lækkunar á lífeyrisskuldbindingunni í efnahagsreikningi. Breyting á lífeyrisskuldbindingu á árinu 2022 greinist þannig:

	A hluti	A og B hluti
Lífeyrisskuldbinding í ársbyrjun .....	11.336	11.336
Áhrif breytinga á reikningsskilaaðferð .....	2.300	2.300
Lífeyrisskuldbinding 1.1.2022.....	13.636	13.636
Framlag vegna lífeyrisgreiðslna .....	( 315 )	( 315 )
Hækkun lífeyrisskuldbindingar á árinu .....	1.240	1.240
Lífeyrisskuldbinding í árslok .....	14.561	14.561
Skammtíamahluti lífeyrisskuldbindingar .....	( 532 )	( 532 )
Áhrif breytinga hlufalls samstarfsverkefna .....	( 75 )	( 75 )
Langtíamahluti lífeyrisskuldbinding í árslok .....	13.954	13.954

Núvirði áætlaðs framlags vegna lífeyrisgreiðslna greinist þannig á næstu ár:

Árin 2023-2027.....	1.341	1.341
Árin 2028-2032 .....	2.159	2.159
Árin 2033-2037 .....	2.988	2.988
Síðar .....	8.073	8.073
	14.561	14.561

### 16. Skuldir við lánastofnanir

Breyting langtímalána á árinu greinist þannig:

	A hluti	A og B hluti
Langtímaskuldir 31.12.2021 .....	283.321	283.321
Áhrif breytinga á reikningsskilaaðferð.....	16.956	16.956
Langtímaskuldir 1.1.2022 .....	300.277	300.277
Ný lán.....	80.000	80.000
Afborganir af lánum .....	( 19.889 )	( 19.889 )
Verðbætur .....	24.401	24.401
Áhrif breytinga hlufalls samstarfsverkefna .....	( 1.385 )	( 1.385 )
	383.403	383.403
Næsta árs afborganir.....	( 20.826 )	( 20.826 )
Langtímaskuldir í árslok .....	362.577	362.577

Afborganir af langtímaskuldum greinast þannig á næstu ár:

Árið 2023 .....	20.826	20.826
Árið 2024 .....	23.689	23.689
Árið 2025 .....	26.564	26.564
Árið 2026 .....	26.995	26.995
Árið 2027 .....	27.439	27.439
Síðar .....	257.891	257.891
Langtímaskuldir samtals, þ.m.t. næsta árs afborganir .....	383.403	383.403

### Veðsetningar

Sveitarfélagið hefur veitt Lánasjóði sveitarfélaga veð í staðgreiðslutekjum fyrir skuldum að eftirstöðvum að fjárhæð 368,4 millj. kr. í árslok 2022.

## 17. Heildaryfirlit um samantekna fjárhagsstöðu A og B hluta í árslok

Eignir, skuldir og eigið fé sveitarfélagsins greinist þannig:

	Eignarhluti	Eignir	Skuldir	Eigið fé
A hluti .....		1.119.484	547.137	572.347
Félagslegar íbúðir .....	100%	8.699	48.313 (	39.614 )
Leiguíbúðir .....	100%	51.710	36.530	15.180
Íbúðir aldraðra .....	100%	4.942	19.826 (	14.884 )
Fráveita .....	100%	35.720	0	35.720
Skaftárljós .....	100%	45.781	45.673	108
Millifærslur, innbyrðis staða .....		( 208.556 )	( 183.271 )	( 25.285 )
Heildarstaða sveitarfélagsins í árslok .....		<u>1.057.781</u>	<u>514.209</u>	<u>543.572</u>

## 18. Ábyrgðir og skuldbindingar utan efnahagsreiknings

### Klausturhólar

Sveitarfélagið hefur staðið að byggingu hjúkrunar- og dvalarheimilisins Klausturhóla og er það fært til eignar í efnahagsreikningi sveitarfélagsins. Heimilið er rekið sem sjálfstæð stofnun en vistgjöldum er ætlað að standa undir rekstrarkostnaði þess. Gerð eru sérstök reikningsskil fyrir stofnunina.

### Aðrar ábyrgðarskuldbindingar

Sveitarfélagið hefur veitt veð í tekjum sínum á grundvelli 2. mgr. 68. gr. sveitarstjórnarlaga til tryggingar vegna lántöku Byggðasafnsins í Skógum hjá Lánasjóði sveitarfélaga ásamt öðrum sveitarfélögum sem standa að safninu. Eftirstöðvar lánanna nema 138,0 millj. kr. í árslok 2022.

## 19. Tengdir aðilar

Aðal- og varamenn í sveitarstjórn auk æðstu stjórnenda sveitarfélagsins eru skilgreindir sem tengdir aðilar sveitarfélagsins. Makar þessara aðila og ófjárráða börn og aðrir fjárhagslega háðir einstaklingar falla einnig undir skilgreininguna ásamt fyrirtækjum í eigu eða undir stjórn þessara aðila.

Sveitarfélagið hefur átt viðskipti við tengda aðila á árinu. Viðskipti sveitarfélagsins við tengda aðila eru á sömu forsendum og þegar um ótengda aðila er að ræða og eru skilyrði og skilmálar viðskiptanna sambærileg og við ótengda aðila. Við ákvörðun um viðskipti við tengda aðila er farið að hæfisreglum 20. gr. sveitarstjórnarlaga.

## 20. Önnur mál

### Málaferli og kröfur

Fyrirverandi starfsmaður við Kirkjubæjarskóla á Síðu hefur stefnt sveitarfélaginu til greiðslu skaðabóta sökum þess að viðkomandi var ekki ráðinn til starfa við skólann, skólaárið 2020-2021. Í dómi héraðsdóms frá 17. desember 2021 er sveitarfélagið sýknað af fjárkröfu stefnanda að fjárhæð 9,8 millj. kr. auk dráttavaxta. Stefnandi hefur kosið að áfrýja niðurstöðu héraðsdóms til Landsréttar og má gera ráð fyrir að niðurstaða málsins muni liggja fyrir á árinu 2023.

## Skýringar, frh.:

### 21. Lykiltölur

Yfirlit um lykiltölur A hluta síðustu fimm ár á verðlagi hvers árs.\*\*

	Áætlun með viðaukum		Ársreikningar			
	2022	2022	2021	2020	2019	2018
<b>Fjárhagsleg viðmið sveitarstjórnarlaga:</b>						
Jafnsvægisregla - rekstrarjöfnuður.....	38.256	19.882	35.751	56.534	97.192	167.872
Skuldaviðmið, skv. reglugerð*.....	16,5%	26,2%	25,6%	13,3%	12,9%	0,0%
<b>Ýmsar lykiltölur</b>						
<b>Í hlutfalli við rekstrartekjur:</b>						
Rekstrarniðurstaða fyrir afskriftir.....	3,5 %	3,2 %	7,3 %	4,7 %	2,4 %	12,8 %
Rekstrarniðurstaða .....	( 0,4% )	( 2,3% )	3,8 %	1,0 %	( 0,8% )	8,8 %
Veltufé frá rekstri .....	3,6 %	2,7 %	1,1 %	4,3 %	2,5 %	12,4 %
Fjárfesting í varanlegum rekstrarfj.....	9,0 %	3,1 %	14,2 %	4,7 %	16,3 %	5,5 %
Skuldahlutfall.....	32,9 %	58,0 %	53,7 %	39,9 %	37,2 %	40,1 %
<b>Önnur hlutföll</b>						
Langtímaskuldir í hlutfalli við veltufé frá rekstri mælt í árum .....	5,67	14,39	27,62	5,01	8,18	2,04
Veltufé frá rekstri í hlutfalli við afborganir skulda og skuldbindinga.....	1,56	1,21	0,53	3,07	1,04	4,50
Veltufjárhlutfall .....	1,15	1,58	1,20	1,28	1,29	2,65
Eiginfjárhlutfall .....	68,0 %	51,1 %	55,5 %	65,4 %	66,9 %	68,0 %
<b>Í hlutfalli við rekstrartekjur:</b>						
Útsvar .....	39,8 %	40,3 %	36,1 %	44,4 %	50,0 %	51,3 %
Fasteignaskattur .....	12,3 %	10,9 %	10,6 %	12,7 %	12,0 %	12,1 %
Framlög Jöfnunarsjóðs.....	29,1 %	31,1 %	27,5 %	22,5 %	17,2 %	23,0 %
Skatttekjur samtals.....	81,2 %	82,3 %	74,2 %	79,7 %	79,2 %	86,3 %
Aðrar tekjur .....	18,8 %	17,7 %	25,8 %	20,3 %	20,8 %	13,7 %
Rekstrartekjur samtals .....	100,0 %	100,0 %	100,0 %	100,0 %	100,0 %	100,0 %
Laun og launatengd gjöld .....	( 57,3% )	( 54,3% )	( 51,4% )	( 52,0% )	( 43,8% )	( 42,4% )
Annar rekstrarkostnaður .....	( 39,2% )	( 42,5% )	( 41,4% )	( 43,3% )	( 53,8% )	( 44,7% )
Rekstrarniðurstaða fyrir afskriftir.....	3,5 %	3,2 %	7,3 %	4,7 %	2,4 %	12,8 %
Afskriftir .....	( 3,1% )	( 3,1% )	( 2,5% )	( 2,9% )	( 3,0% )	( 2,6% )
Fjármunatekjur og fjármagnsgjöld .....	( 0,8% )	( 2,4% )	( 0,9% )	( 0,9% )	( 0,2% )	( 1,4% )
Rekstrarniðurstaða .....	( 0,4% )	( 2,3% )	3,8 %	1,0 %	( 0,8% )	8,8 %

\*Útreikningur skuldaviðmiðs miðar við gildandi reglur fyrir hvert ár. Síðasta breyting tók gildi á árinu 2018.

\*\*Lykiltölur ársins 2021 eru settar fram til samræmis við breytingu á reikningsskilaaðferð sbr. skýringu 3o. Lykiltölur áráanna 2020, 2019 og 2018 eru settar fram í samræmi við áður birta ársreikninga sveitarfélagsins.

## Skýringar, frh.:

### 21. Lykiltölur, frh.:

Yfirlit um lykiltölur A hluta síðustu fimm ár á verðlagi hvers árs, frh.

	Áætlun með viðaukum		Ársreikningar			
	2022	2022	2021	2020	2019	2018
<b>Í þúsundum króna á íbúa:</b>						
<b>Rekstur:</b>						
Skatttekjur.....	976	1.140	1.019	891	878	914
Aðrar tekjur .....	225	245	354	227	231	145
Laun og launatengd gjöld .....	( 688 )	( 752 )	( 706 )	( 581 )	( 485 )	( 449 )
Annar rekstrarkostnaður.....	( 471 )	( 588 )	( 568 )	( 484 )	( 597 )	( 473 )
Afskriftir.....	( 37 )	( 42 )	( 34 )	( 32 )	( 33 )	( 28 )
Fjármunatekjur og (fjármagnsgjöld) .....	( 9 )	( 33 )	( 13 )	( 10 )	( 3 )	( 15 )
Rekstrarniðurstaða .....	( 4 )	( 31 )	53	11	( 9 )	94
<b>Efnahagur:</b>						
Eignir .....	1.234	1.644	1.659	1.289	1.248	1.326
Eigið fé .....	839	840	921	843	835	902
Skuldir og skuldbindingar .....	395	803	738	447	413	424
<b>Sjóðstreymi:</b>						
Veltufé frá rekstri .....	43	37	16	48	28	131
Handbært fé frá rekstri.....	44	( 12 )	34	116	5	59
<b>Íbúafjöldi:</b>						
Íbúafjöldi 1. desember.....	686	681	647	629	626	586

## Skýringar, frh.:

### 21. Lykiltölur, frh.:

Yfirlit um lykiltölur A og B hluta síðustu fimm ár á verðlagi hvers árs.\*\*

	Áætlun með viðaukum		Ársreikningar			
	2022	2022	2021	2020	2019	2018
<b>Fjárhagsleg viðmið sveitarstjórnarlaga:</b>						
Jafnsvægisregla - rekstrarjöfnuður.....	20.981	( 8.904 )	20.334	92.021	131.886	203.500
Skuldaviðmið, skv. reglugerð*.....	13,3%	26,9%	26,3%	12,6%	11,1%	0,0%
<b>Ýmsar lykiltölur</b>						
<b>Í hlutfalli við rekstrartekjur:</b>						
Rekstrarniðurstaða fyrir afskriftir.....	4,6 %	3,3 %	5,5 %	7,1 %	4,0 %	16,9 %
Rekstrarniðurstaða .....	( 0,2% )	( 3,3% )	1,1 %	2,0 %	( 0,3% )	12,3 %
Veltufé frá rekstri .....	4,2 %	2,7 %	2,0 %	6,1 %	3,6 %	12,8 %
Fjárfesting í varanlegum rekstrarfj.....	12,4 %	3,1 %	15,8 %	6,3 %	15,9 %	12,3 %
Skuldahlutfall.....	30,0 %	53,5 %	50,5 %	39,4 %	33,1 %	35,3 %
<b>Önnur hlutföll</b>						
Langtímaskuldir í hlutfalli við veltufé frá rekstri mælt í árum .....	4,69	14,13	15,83	3,62	5,63	1,87
Veltufé frá rekstri í hlutfalli við afborganir skulda og skuldbindinga.....	1,88	1,23	0,92	4,26	1,52	4,91
Veltufjárhlutfall .....	1,52	1,63	1,21	1,39	1,50	3,17
Eiginfjárhlutfall .....	68,9 %	51,4 %	56,5 %	66,7 %	69,0 %	69,4 %
<b>Í hlutfalli við rekstrartekjur:</b>						
Útsvar .....	38,8 %	39,5 %	36,4 %	46,0 %	48,8 %	48,4 %
Fasteignaskattur .....	11,8 %	10,5 %	10,5 %	12,8 %	11,5 %	11,2 %
Framlög Jöfnunarsjóðs.....	28,4 %	30,6 %	27,7 %	23,3 %	16,7 %	21,7 %
Skatttekjur samtals.....	79,0 %	80,6 %	74,6 %	82,2 %	77,0 %	81,4 %
Aðrar tekjur .....	21,0 %	19,4 %	25,4 %	17,8 %	23,0 %	18,6 %
Rekstrartekjur samtals .....	100,0 %	100,0 %	100,0 %	100,0 %	100,0 %	100,0 %
Laun og launatengd gjöld .....	( 55,9% )	( 53,3% )	( 51,8% )	( 53,8% )	( 42,7% )	( 40,1% )
Annar rekstrarkostnaður .....	( 39,6% )	( 43,4% )	( 42,7% )	( 39,1% )	( 53,3% )	( 43,0% )
Rekstrarniðurstaða fyrir afskriftir.....	4,6 %	3,3 %	5,5 %	7,1 %	4,0 %	16,9 %
Afskriftir .....	( 3,4% )	( 3,3% )	( 2,8% )	( 3,3% )	( 3,2% )	( 2,7% )
Fjármunatekjur og fjármagnsgjöld .....	( 1,4% )	( 3,3% )	( 1,7% )	( 1,8% )	( 1,1% )	( 1,9% )
Rekstrarniðurstaða .....	( 0,2% )	( 3,3% )	1,1 %	2,0 %	( 0,3% )	12,3 %

\*Útreikningur skuldaviðmiðs miðar við gildandi reglur fyrir hvert ár. Síðasta breyting tók gildi á árinu 2018.

\*\*Lykiltölur ársins 2021 eru settar fram til samræmis við breytingu á reikningsskilaaðferð sbr. skýringu 3o. Lykiltölur árána 2020, 2019 og 2018 eru settar fram í samræmi við áður birta ársreikninga sveitarfélagsins.

## Skýringar, frh.:

### 21. Lykiltölur, frh.:

Yfirlit um lykiltölur A og B hluta síðustu fimm ár á verðlagi hvers árs, frh.

	Áætlun með viðaukum		Ársreikningar			
	2022	2022	2021	2020	2019	2018
<b>Í þúsundum króna á íbúa:</b>						
<b>Rekstur:</b>						
Skatttekjur.....	973	1.137	1.017	887	875	912
Aðrar tekjur .....	259	274	345	192	261	209
Laun og launatengd gjöld .....	( 688 )	( 752 )	( 706 )	( 581 )	( 485 )	( 449 )
Annar rekstrarkostnaður.....	( 487 )	( 612 )	( 581 )	( 422 )	( 605 )	( 482 )
Afskriftir.....	( 41 )	( 47 )	( 38 )	( 36 )	( 37 )	( 30 )
Fjármunatekjur og (fjármagnsgjöld) .....	( 18 )	( 47 )	( 23 )	( 19 )	( 12 )	( 21 )
Rekstrarniðurstaða .....	( 3 )	( 46 )	14	21	( 5 )	138
<b>Efnahagur:</b>						
Eignir .....	1.186	1.553	1.580	1.278	1.211	1.293
Eigið fé .....	816	798	893	853	835	897
Skuldir og skuldbindingar .....	369	755	688	425	376	396
<b>Sjóðstreymi:</b>						
Veltufé frá rekstri .....	52	38	27	66	41	143
Handbært fé frá rekstri.....	53	( 1 )	20	149	17	72
<b>Íbúafjöldi:</b>						
Íbúafjöldi 1. desember.....	686	681	647	629	626	586

## Skýringar, frh.:

### 21. Lykiltölur, frh.

Í yfirliti þessu er borin saman ráðstöfun skatttekna til einstakra málaflokka í A hluta síðustu þrjú ár. Þjónustutekjur og aðrar tekjur sem tilheyra einstökum málaflokkum hafa verið dregnar frá gjöldum viðkomandi málaflokks. Fjárhæðir eru í þús. kr. og á verðlagi hvers árs.

	2022	Hlutfall af skattt.	2021	Hlutfall af skattt.	2020**	Hlutfall af skattt.
<b>Aðalsjóður</b>						
Skatttekjur .....	737.230	100,0%	630.271	100,0%	572.859	100,0%
Félagsþjónusta .....	( 33.052 )	4,5%	( 36.206 )	5,7%	( 31.370 )	5,5%
Heilbrigðismál .....	( 758 )	0,1%	( 935 )	0,1%	( 1.016 )	0,2%
Fræðslu- og uppeldismál .....	( 376.250 )	51,0%	( 331.245 )	52,6%	( 278.590 )	48,6%
Menningarmál .....	( 18.484 )	2,5%	( 18.961 )	3,0%	( 17.864 )	3,1%
Æskulýðs- og íþróttamál .....	( 97.946 )	13,3%	( 88.182 )	14,0%	( 82.885 )	14,5%
Brunamál og almannavarnir .....	( 23.243 )	3,2%	( 21.715 )	3,4%	( 19.444 )	3,4%
Hreinlætismál .....	( 12.529 )	1,7%	( 15.806 )	2,5%	( 9.884 )	1,7%
Skipulags- og byggingarmál .....	( 24.548 )	3,3%	( 41.609 )	6,6%	( 31.573 )	5,5%
Umferðar- og samgöngumál .....	( 11.111 )	1,5%	( 7.328 )	1,2%	( 10.728 )	1,9%
Umhverfismál .....	( 2.377 )	0,3%	( 2.938 )	0,5%	( 3.880 )	0,7%
Atvinnumál .....	( 30.268 )	4,1%	( 5.208 )	0,8%	( 12.796 )	2,2%
Sameiginlegur kostnaður .....	( 105.372 )	14,3%	( 85.555 )	13,6%	( 84.845 )	14,8%
Lífeyrisskuldbinding, breyting .....	( 2.189 )	0,3%	( 3.383 )	0,5%	( 1.737 )	0,3%
Fjármunatekjur og (fjármagnsgjöld) ...	23.187	( 3,1% )	16.456	( 2,6% )	16.872	( 2,9% )
Aðalsjóður samtals	22.291		( 12.343 )		3.118	
<b>Aðrir sjóðir í A hluta</b>						
Eignasjóður .....	( 45.213 )	6,1%	45.792	( 7,3% )	3.973	( 0,7% )
Samstarfsverkefni .....	1.635	( 0,2% )	629	0,0%	0	0,0%
A hluti samtals	( 21.288 )	2,9%	34.078	( 5,4% )	7.092	( 1,2% )

\*\*Lykiltölur ársins 2021 eru settar fram til samræmis við breytingu á reikningsskilaaðferð sbr. skýringu 3o. Lykiltölur árunna 2020, 2019 og 2018 eru settar fram í samræmi við áður birta ársreikninga sveitarfélagsins.



## Skýringar, frh.:

### 22. Samanburður fjárhagsáætlana

Í neðangreindu yfirliti er gerð grein fyrir rekstraráætlun fyrir árið 2022 samkvæmt upphaflega samþykktri fjárhagsáætlun sveitarfélagsins, samþykktum viðaukum og fjárhagsáætlun með viðaukum. Fjárhagsáætlun með viðaukum er birt í rekstrarreikningi og öðrum skýringum ársreikningsins til samanburðar við rauntölur ársins.

	A hluti			A og B hluti		
	Upphafleg fjárhags-áætlun	Viðaukar við fjárhags-áætlun	Fjárhags-áætlun með viðaukum	Upphafleg fjárhags-áætlun	Viðaukar við fjárhags-áætlun	Fjárhags-áætlun með viðaukum
<b>Rekstrartekjur</b>						
Útsvar og fasteignaskattur .....	429.520	( 0 )	429.520	427.474	( 0 )	427.474
Framlög Jöfnunarsjóðs .....	189.729	50.047	239.776	189.729	50.047	239.776
Aðrar tekjur .....	152.441	2.159	154.600	175.691	2.160	177.851
	<u>771.690</u>	<u>52.206</u>	<u>823.896</u>	<u>792.894</u>	<u>52.207</u>	<u>845.101</u>
<b>Rekstrargjöld</b>						
Laun og launatengd gjöld .....	438.721	33.302	472.023	438.721	33.302	472.023
Annar rekstrarkostnaður .....	297.534	25.278	322.812	309.061	25.278	334.339
	<u>736.254</u>	<u>58.580</u>	<u>794.835</u>	<u>747.782</u>	<u>58.581</u>	<u>806.363</u>
Rekstrarniðurstaða fyrir afskriftir .....	35.436	( 6.374 )	29.061	45.113	( 6.374 )	38.738
Afskriftir .....	( 24.919 )	( 666 )	( 25.585 )	( 27.794 )	( 666 )	( 28.460 )
Rekstrarniðurstaða án fjármunatekna og (fjármagnsgjalda) .....	10.517	( 7.040 )	3.476	17.319	( 7.039 )	10.279
Fjármunatekjur og (fjármagnsgjöld) .....	( 5.596 )	( 793 )	( 6.389 )	( 11.224 )	( 793 )	( 12.017 )
<b>Rekstrarniðurstaða (neikvæð)..</b>	<u>4.920</u>	<u>( 7.833 )</u>	<u>( 2.913 )</u>	<u>6.095</u>	<u>( 7.832 )</u>	<u>( 1.738 )</u>

## Skýringar, frh.:

### 22. Samanburður fjárhagsáætlana, frh.

Í neðangreindu yfirliti er gerð grein fyrir sjóðstreymisáætlun fyrir árið 2022 samkvæmt upphaflega samþykktri fjárhagsáætlun sveitarfélagsins, samþykktum viðaukum og fjárhagsáætlun með viðaukum. Fjárhagsáætlun með viðaukum er birt í sjóðstreymisyfirliti og öðrum skýringum ársreikningsins til samanburðar við rauntölur ársins.

	A hluti			A og B hluti		
	Upphafleg fjárhags-áætlun	Viðaukar við fjárhags-áætlun	Fjárhags-áætlun með viðaukum	Upphafleg fjárhags-áætlun	Viðaukar við fjárhags-áætlun	Fjárhags-áætlun með viðaukum
<b>Rekstrarhreyfingar</b>						
Rekstrarniðurstaða .....	4.920	( 7.833 )	( 2.913 )	6.095	( 7.832 )	( 1.738 )
Rekstrarliðir sem hafa ekki áhrif á fjárstreymi:						
Afskriftir .....	24.919	666	25.585	27.794	666	28.460
Verðbætur .....	4.895	( 1 )	4.894	6.966	0	6.966
Breyting á lífeyrisskuldbindingu .....	1.717	0	1.717	1.717	0	1.717
Söluhagnaður rekstrarfjárm. ....	0	0	0	0	0	0
Veltufé frá rekstri	36.451	( 7.168 )	29.283	42.572	( 7.166 )	35.405
Breytingar á rekstrartengdum eignum og skuldum:						
Fyrirframgreiddur kostnaður, br. ....	1.111	0	1.111	1.111	0	1.111
Samtals	1.111	0	1.111	1.111	0	1.111
Handbært fé frá rekstri	37.562	( 7.168 )	30.394	43.683	( 7.166 )	36.516
<b>Fjárfestingarhreyfingar</b>						
Fjárfesting í varanlegum rekstrarfjármunum .....	( 74.500 )	0	( 74.500 )	( 104.500 )	0	( 104.500 )
Langtímakr. á eigin ft. breyting.....	5.605	0	5.605	0	0	0
Fjárfestingarhreyfingar	( 68.895 )	0	( 68.895 )	( 104.500 )	0	( 104.500 )
<b>Fjármögnunarhreyfingar</b>						
Skuld við lánastofnanir, breyting.....	0	0	0	0	0	0
Viðskiptast. eigin ft., breyting.....	( 935 )	( 30.000 )	( 30.935 )	0	0	0
Tekin ný langtímalán.....	80.000	0	80.000	80.000	0	80.000
Afborganir langtímalána .....	( 16.106 )	0	( 16.106 )	( 16.106 )	0	( 16.106 )
Fjármögnunarhreyfingar	62.959	( 30.000 )	32.959	63.894	0	63.894
<b>Breyting á handb. fé.....</b>	<b>31.626</b>	<b>( 37.168 )</b>	<b>( 5.542 )</b>	<b>3.077</b>	<b>( 7.166 )</b>	<b>( 4.090 )</b>
<b>Handbært fé í ársbyrjun.....</b>	<b>48.160</b>	<b>1</b>	<b>48.161</b>	<b>58.742</b>	<b>1</b>	<b>58.743</b>
<b>Handbært fé í árslok.....</b>	<b>79.786</b>	<b>( 37.167 )</b>	<b>42.619</b>	<b>61.819</b>	<b>( 7.165 )</b>	<b>54.653</b>

## Skýringar, frh.:

### 23. Breytingar á reikningsskilaaðferðum

Í neðangreindu yfirliti er gerð grein fyrir breytingum á samanburðarfjárhæðum ársins 2021 vegna innleiðingar á reglugerðabreytingu 230/2021 á 20. gr. reglugerðar nr. 1212/2015, vegna reikningshaldslegrar meðferðar á samstarfsverkefnum sem eru með ótakmarkaðri ábyrgð sveitarfélagsins.

Rekstrarreikningur	A hluti			A og B hluti		
	Áður birt	Áhrif breytinga	Endurgert	Áður birt	Áhrif breytinga	Endurgert
	Ársreikningur 2021		Ársreikningur 2021	Ársreikningur 2021		Ársreikningur 2021
Útsvar og fasteignaskattur .....	415.016	0	415.016	413.308 ( 0 )		413.308
Framlög Jöfnunarsjóðs .....	203.857	40.605	244.462	203.857	40.605	244.462
Aðrar tekjur .....	203.721	25.469	229.190	197.943	25.469	223.412
	<u>822.594</u>	<u>66.073</u>	<u>888.667</u>	<u>815.109</u>	<u>66.073</u>	<u>881.182</u>
Laun og launatengd gjöld .....	428.541	27.918	456.459	428.541	27.918	456.459
Annar rekstrarkostnaður .....	331.837	35.804	367.641	340.326	35.803	376.129
	<u>760.378</u>	<u>63.722</u>	<u>824.100</u>	<u>768.867</u>	<u>63.721</u>	<u>832.588</u>
Rekstrarniðurstaða fyrir afskriftir .....	62.216	2.351	64.567	46.242	2.352	48.594
Afskriftir .....	( 21.442 )	( 801 )	( 22.243 )	( 23.692 )	( 801 )	( 24.493 )
Rekstrarniðurstaða án fjármunatekna og fjármagnsgjalda .....	<u>40.774</u>	<u>1.550</u>	<u>42.324</u>	<u>22.551</u>	<u>1.550</u>	<u>24.101</u>
Fjármunatekjur og (fjármagnsgjöld) .....	( 7.325 )	0	( 8.246 )	( 13.840 )	( 921 )	( 14.761 )
<b>Rekstrarniðurstaða (neikvæð) .....</b>	<u><u>33.449</u></u>	<u><u>1.550</u></u>	<u><u>34.078</u></u>	<u><u>8.711</u></u>	<u><u>630</u></u>	<u><u>9.340</u></u>

## Skýringar, frh.:

### 23. Breytingar á reikningskilaaðferðum frh.

Efnahagsreikningur	A hluti			A og B hluti		
	Áður birt Ársreikningur 2021	Áhrif breytinga	Endurgert Ársreikningur 2021	Áður birt Ársreikningur 2021	Áhrif breytinga	Endurgert Ársreikningur 2021
<b>Fastafjármunir</b>						
Varanlegir rekstrarfjármunir:						
Fasteignir og lóðir .....	473.485	44.922	518.407	540.491	44.922	585.413
Veitu- og gatnakerfi .....	66.970	0	66.970	91.299	( 0 )	91.299
Áhöld og tæki .....	43.280	715	43.995	43.280	715	43.995
	583.735	45.638	629.373	675.070	45.638	720.708
Áhættufjármunir og langtímakröfur:						
Stofnframlög og eignarhl. í félögum ..	118.997	30	119.027	93.712	30	93.742
Langtímakröfur .....	0	1.686	1.686	0	1.686	1.686
Langtímakröfur á eigin fyrirtæki .....	80.009	( 0 )	80.009	0	0	0
Fyrirframgreiddur kostnaður .....	25.583	0	25.583	25.583	0	25.583
	224.589	1.716	226.305	119.295	1.716	121.011
Fastafjármunir	808.325	47.353	855.677	794.366	47.354	841.719
<b>Veltufjármunir</b>						
Birgðir .....	0	1.026	1.026	0	1.026	1.026
Skammtímakröfur:						
Óinnheimtar tekjur .....	80.082	132	80.214	81.650	132	81.782
Skammtímakröfur á eigin fyrirtæki .....	56.718	( 0 )	56.718	0	0	0
Næsta árs afborganir eigin fyrirtæki ...	6.065	( 0 )	6.065	0	0	0
Fyrirframgreiddur kostnaður .....	1.111	0	1.111	1.111	0	1.111
Aðrar skammtímakröfur .....	8.277	18.044	26.321	15.888	18.044	33.932
Handbært fé .....	39.795	6.557	46.352	56.451	6.557	63.008
	192.049	24.732	217.806	155.101	24.733	180.859
<b>Eignir samtals</b>	<b>1.000.374</b>	<b>72.085</b>	<b>1.073.483</b>	<b>949.467</b>	<b>72.087</b>	<b>1.022.577</b>

## Skýringar, frh.:

### 23. Breytingar á reikningskilaaðferðum frh.

Efnahagsreikningur	A hluti			A og B hluti		
	Áður birt	Áhrif breytinga	Endurgert	Áður birt	Áhrif breytinga	Endurgert
	Ársreikningur 2021		Ársreikningur 2021	Ársreikningur 2021		Ársreikningur 2021
<b>Eigið fé</b>						
Eiginfjárreikningur .....	563.532	32.428	595.960	545.093	32.427	577.520
	563.532	32.428	595.960	545.093	32.427	577.520
<b>Skuldbindingar</b>						
Lífeyrisskuldbinding .....	11.185	2.169	13.354	11.185	2.169	13.354
Aðrar skuldbindingar .....	0	1.227	1.227	0	1.227	1.227
	11.185	3.396	14.581	11.185	3.396	14.581
<b>Langtímaskuldir</b>						
Skuldir við lánastofnanir .....	265.848	15.222	281.070	265.848	15.222	281.070
	265.848	15.222	281.070	265.848	15.222	281.070
<b>Skammtímaskuldir</b>						
Skuldir við eigin fyrirtæki .....	34.582	( 0 )	34.582	0	0	0
Næsta árs afb lífeyrisskuldbindingar ...	151	132	283	151	132	283
Næsta árs afborganir langtímaskulda .	17.473	1.735	19.208	17.473	1.735	19.208
Fyrirframinnheimtar tekjur .....	0	1.661	1.661	0	1.661	1.661
Aðrar skammtímaskuldir .....	107.602	18.538	126.140	109.717	18.538	128.255
	159.808	22.065	181.873	127.341	22.066	149.407
Skuldir og skuldbindingar samtals	436.841	40.683	477.524	404.374	40.683	445.057
<b>Eigið fé og skuldir samtals</b>	<b>1.000.374</b>	<b>73.110</b>	<b>1.073.483</b>	<b>949.467</b>	<b>73.110</b>	<b>1.022.577</b>

Sjóðstreymi	A hluti			A og B hluti		
	Áður birt	Áhrif breytinga	Endurgert	Áður birt	Áhrif breytinga	Endurgert
	Ársreikningur 2021		Ársreikningur 2021	Ársreikningur 2021		Ársreikningur 2021
Rekstrarniðurstaða (neikvæð) .....	33.449	629	34.078	8.711	629	9.340
Veltufé frá rekstri .....	7.202	2.975	10.177	14.783	2.976	17.759
Handbært fé frá rekstri .....	22.224	( 242 )	21.982	13.155	( 242 )	12.913
Fjárfestingarhreyfingar .....	( 118.482 )	( 458 )	( 118.940 )	( 137.131 )	( 458 )	( 137.589 )
Fjármögnunarahreyfingar .....	79.623	( 1.549 )	78.074	115.098	( 1.549 )	113.549
Hækkun (lækkun) á handbæru fé ....	( 16.635 )	( 2.249 )	( 18.884 )	( 8.878 )	( 2.248 )	( 11.126 )
Handbært fé í ársbyrjun .....	56.429	8.806	65.235	65.329	8.805	74.134
Handbært fé í árslok .....	39.794	6.558	46.352	56.451	6.557	63.008